



FORMATION EN PRÉSENTIEL

INITIATION EN SECOURISME 3H30





Dernière mise à jour le 24/01/2024.

OBJECTIF

- La victime qui saigne abondamment
- La victime qui s'étouffe
- La victime qui est inconsciente et qui respire
- La victime qui est inconsciente et qui ne respire pas
- La mise en place du défibrillateur
- La victime qui se plaint d'un malaise
- La victime qui se plaint d'une brûlure
- La victime qui se plaint d'un traumatisme
- La victime qui se plaint d'une plaie simple ou grave ne saignant pas abondamment

Vos collaborateurs sont confrontés à l'une de ces situations de manière régulière, apprenez-leur à réagir en quelques heures grâce à nos initiations en secourisme.

Tarif	Demander un devis
Taux de réussite	Non évalué - Manque de donnée
Intervenant	Sapeur-Pompier certifié Formateur SST par l'INRS

 Niveau Autres formations professionnelles continues	 Modalité Présentiel	 Effectif par session 2 mini > 12 maxi	 Durée 3.5 heures / 1 jour(s)
--	--	--	---

PUBLIC CONCERNE

Toutes personnes désirant acquérir les bons gestes face à une situation d'accident.

PRE-REQUIS

Aucun

COMPETENCES DEVELOPPEES

- Au terme de la formation, le participant sera capable de secourir la/les victime(s) de manière appropriée (selon le programme déterminé avec le client).



MODALITÉS DE DÉROULEMENT DE L'ACTION DE FORMATION

Apports théoriques - Exercices pratiques - Démonstrations en temps réel - Démonstrations commentées et justifiées - Mises en situation - ...etc

MÉTHODES ET MOYENS MOBILISÉS

Mannequins de secourisme (1A, 1E, 1N) - Défibrillateur de formation - Ordinateur - Vidéoprojecteur - Petit matériel de mise en situation - Maquillage - Coupe des voies aériennes supérieures ... etc

MODALITÉS ET DÉLAIS D'ACCÈS

Pour les formations en intra-entreprise, la formation se met en place directement dans vos locaux sur les dates qui vous arrangent (prévoir 15 jours minimum pour la mise en place d'une session). Pour les formations en inter-entreprises, votre collaborateur est intégré à un groupe sur une formation organisée à une date prédéfinie en centre de formation (prévoir 7 jours minimum pour l'inscription à la formation).

EVALUATION

Le stagiaire peut valider la formation s'il a assisté à toutes les séances et a activement participé en effectuant correctement les techniques enseignées par le formateur. L'évaluation se déroule de manière constante tout au long de la formation.

ACCUEIL DES PERSONNES EN SITUATION D'HANDICAP

Prendre contact avec M. CASSAT Vincent qui étudiera votre situation : contact.rescueacademy@gmail.com

REGLEMENTATION LIEE A CETTE FORMATION

L'employeur est tenu de former un nombre suffisant de secouristes pour assurer la présence d'au moins un secouriste en tout temps et en tout lieu de l'entreprise. Il est également responsable de la mise en place d'action de prévention pour prévenir les accidents.

Article R4224-15, R4224-16, R4141-17, R4141-18, R4141-15, L4121-1, L4121-2, L4121-3, L4121-5, R4141-3 et R4141-13 du code du travail.

REGLEMENT INTERIEUR

Durant la formation, vous devez respecter le règlement intérieur de votre entreprise, du lieux où se déroule la formation mais aussi de l'organisme de formation. Il est accessible en cliquant sur [ce lien](#).

QUELQUES CHIFFRES...

Taux de réussite en 2023 : --

Stagiaire satisfait de la formation en 2023 : --

Nombre de stagiaires formés en 2023 : --

LES PLUS

- Intervenant SAPEUR POMPIER certifié formateur SST par l'INRS
- 5% de réduction sur vos prochaines formations en sécurité
- 5% de réduction sur notre gamme de défibrillateur ZOLL



PROGRAMME

Partie théorique :

- Notions de base : Protection - Examen de la victime - Alerte des secours (1h30)
- La victime qui saigne abondamment (1h00)*
- La victime qui s'étouffe (1h00)*
- La victime qui est inconsciente et qui respire (1h00)*
- La victime qui est inconsciente et qui ne respire pas + la mise en place du défibrillateur (2h00)*
- La victime qui se plaint d'un malaise (1h00)*
- La victime qui se plaint d'une brûlure (30 min)*
- La victime qui se plaint d'un traumatisme (30 min)*
- La victime qui se plaint d'une plaie simple ou grave ne saignant pas abondamment (30 min)*

Partie pratique :

Cette formation est constituée d'un enseignement pratique avec, tout le long des modules théoriques, de nombreuses phases d'apprentissage et de nombreuses mises en situation simulées.

Pour plus de réalisme, les mises en situation sont simulées à l'aide de matériel spécifique et de maquillage ce qui permet aux stagiaires de s'entraîner de manière concrète sur des situations au plus proche de la réalité.

- Nombreuses phases d'apprentissage
- Mises en situation

INTERVENANT

Sapeur-Pompier certifié Formateur SST par l'INRS

DOCUMENTS REMIS EN FIN DE FORMATION

Livret aide mémoire
Plan d'intervention
Accès à la vidéothèque Rescue Academy

ATTRIBUTION FINALE

Certificat de réalisation "Initiation en Secourisme"



FORMATION EN PRÉSENTIEL

INITIATION EN SECOURISME 7H





Dernière mise à jour le 24/01/2024.

OBJECTIF

- La victime qui saigne abondamment
- La victime qui s'étouffe
- La victime qui est inconsciente et qui respire
- La victime qui est inconsciente et qui ne respire pas
- La mise en place du défibrillateur
- La victime qui se plaint d'un malaise
- La victime qui se plaint d'une brûlure
- La victime qui se plaint d'un traumatisme
- La victime qui se plaint d'une plaie simple ou grave ne saignant pas abondamment

Vos collaborateurs sont confrontés à l'une de ces situations de manière régulière, apprenez-leur à réagir en quelques heures grâce à nos initiations en secourisme.

Tarif	Demander un devis
Taux de réussite	Non évalué - Manque de donnée
Intervenant	SAPEUR POMPIER certifié Formateur SST par l'INRS

 Niveau Autres formations professionnelles continues	 Modalité Présentiel	 Effectif par session 2 mini > 12 maxi	 Durée 7 heures / 1 jour(s)
--	--	--	---

PUBLIC CONCERNE

Toutes personnes désirant acquérir les bons gestes face à une situation d'accident.

PRE-REQUIS

Aucun

COMPETENCES DEVELOPPEES

- Au terme de la formation, le participant sera capable de secourir la/les victime(s) de manière appropriée (selon le programme déterminé avec le client).



MODALITÉS DE DÉROULEMENT DE L'ACTION DE FORMATION

Apports théoriques - Exercices pratiques - Démonstrations en temps réel - Démonstrations commentées et justifiées - Mises en situation - ...etc

MÉTHODES ET MOYENS MOBILISÉS

Mannequins de secourisme (1A, 1E, 1N) - Défibrillateur de formation - Ordinateur - Vidéoprojecteur - Petit matériel de mise en situation - Maquillage - Coupe des voies aériennes supérieures ... etc

MODALITÉS ET DÉLAIS D'ACCÈS

Pour les formations en intra-entreprise, la formation se met en place directement dans vos locaux sur les dates qui vous arrangent (prévoir 15 jours minimum pour la mise en place d'une session). Pour les formations en inter-entreprises, votre collaborateur est intégré à un groupe sur une formation organisée à une date prédéfinie en centre de formation (prévoir 7 jours minimum pour l'inscription à la formation).

EVALUATION

Le stagiaire peut valider la formation s'il a assisté à toutes les séances et a activement participé en effectuant correctement les techniques enseignées par le formateur. L'évaluation se déroule de manière constante tout au long de la formation.

ACCUEIL DES PERSONNES EN SITUATION D'HANDICAP

Prendre contact avec M. CASSAT Vincent qui étudiera votre situation : contact.rescueacademy@gmail.com

REGLEMENTATION LIEE A CETTE FORMATION

L'employeur est tenu de former un nombre suffisant de secouristes pour assurer la présence d'au moins un secouriste en tout temps et en tout lieu de l'entreprise. Il est également responsable de la mise en place d'action de prévention pour prévenir les accidents.

Article R4224-15, R4224-16, R4141-17, R4141-18, R4141-15, L4121-1, L4121-2, L4121-3, L4121-5, R4141-3 et R4141-13 du code du travail.

REGLEMENT INTERIEUR

Durant la formation, vous devez respecter le règlement intérieur de votre entreprise, du lieux où se déroule la formation mais aussi de l'organisme de formation. Il est accessible en cliquant sur [ce lien](#).

QUELQUES CHIFFRES...

Taux de réussite en 2023 : --

Stagiaire satisfait de la formation en 2023 : --

Nombre de stagiaires formés en 2023 : --

LES PLUS

- Intervenant SAPEUR POMPIER certifié formateur SST par l'INRS
- 5% de réduction sur vos prochaines formations en sécurité
- 5% de réduction sur notre gamme de défibrillateur ZOLL



PROGRAMME

Partie théorique :

- Notions de base : Protection - Examen de la victime - Alerte des secours (1h30)
- La victime qui saigne abondamment (1h00)*
- La victime qui s'étouffe (1h00)*
- La victime qui est inconsciente et qui respire (1h00)*
- La victime qui est inconsciente et qui ne respire pas + la mise en place du défibrillateur (2h00)*
- La victime qui se plaint d'un malaise (1h00)*
- La victime qui se plaint d'une brûlure (30 min)*
- La victime qui se plaint d'un traumatisme (30 min)*
- La victime qui se plaint d'une plaie simple ou grave ne saignant pas abondamment (30 min)*

Partie pratique :

Cette formation est constituée d'un enseignement pratique avec, tout le long des modules théoriques, de nombreuses phases d'apprentissage et de nombreuses mises en situation simulées.

Pour plus de réalisme, les mises en situation sont simulées à l'aide de matériel spécifique et de maquillage ce qui permet aux stagiaires de s'entraîner de manière concrète sur des situations au plus proche de la réalité.

- Nombreuses phases d'apprentissage
- Mises en situation

INTERVENANT

SAPEUR POMPIER certifié Formateur SST
par l'INRS

DOCUMENTS REMIS EN FIN DE FORMATION

Livret aide mémoire
Plan d'intervention
Accès à la vidéothèque Rescue
Academy

ATTRIBUTION FINALE

Certificat de réalisation "Initiation en
Secourisme"